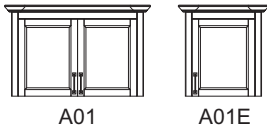
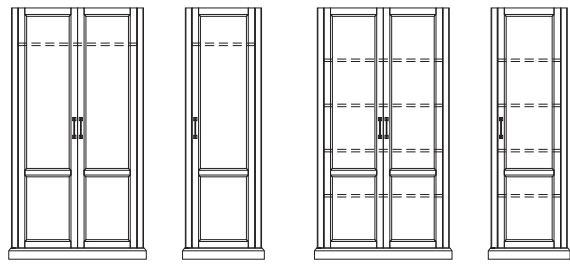


Felsőelemek (mag.: 652mm, szél.: 898/498mm, mély.: "A")



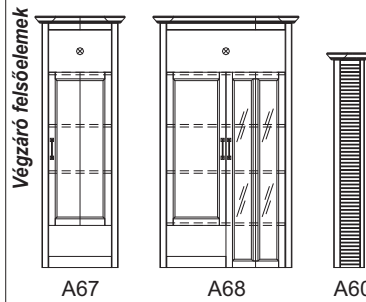
A01 A01E

Alsóelemek (mag.: 1801mm, szél.: 898/498mm, mély.: "A")



A10 A10E A11 A11E

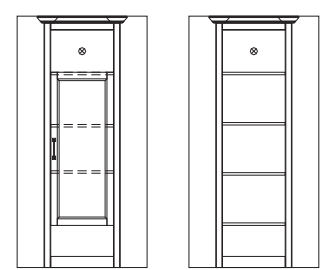
(Mag.: 1801mm, szél.: 898/498mm, mély.: "C-D")



Végzáró felsőelemek

A67 A68 A60


(Mag.: 1801mm, szél.: 498mm, mély.: "C-D")



Sarok felsőelemek

A61 A62

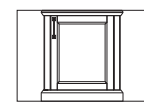
(Mag.: 651mm, szél.: 898/498mm, mély.: "C-D")



Végzáró alsóelemek

A64 A69

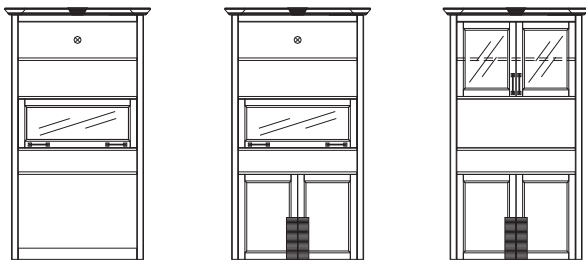
(Mag.: 651mm, szél.: 498mm, mély.: "C-D")



Sarok alsóelemek

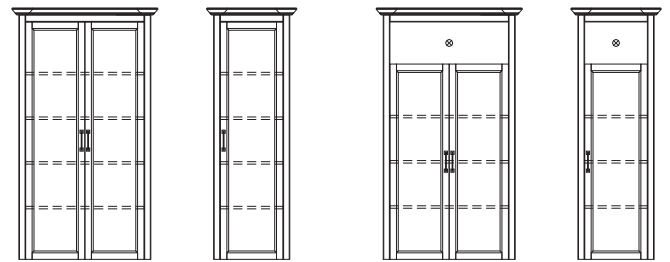
A65

Központi felsőelemek (mag.: 1801mm, szél.: 898/498mm, mély.: "A")



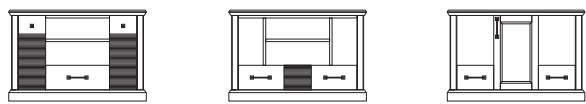
A41 A42 A43

Felsőelemek (mag.: 1801mm, szél.: 898/498mm, mély.: "A-B-C-D")




A30 A30E A31 A31E

Központi alsóelemek (mag.: 651mm, szél.: 898/498mm, mély.: "A")



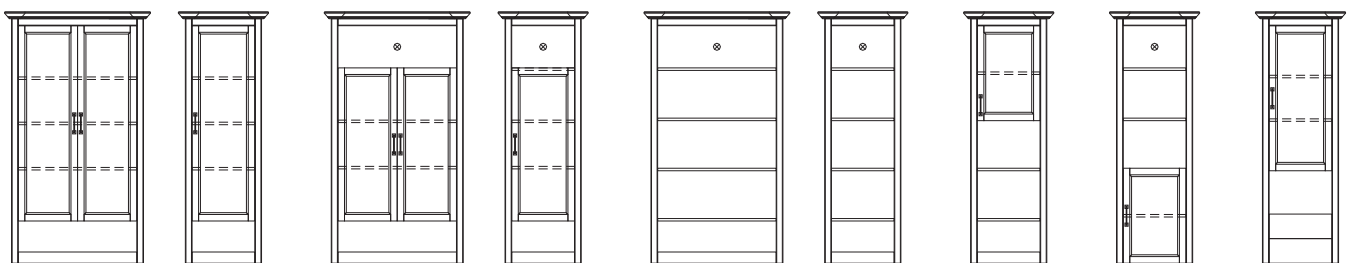
A22 A23 A24

Alsóelemek (mag.: 651mm, szél.: 898/498mm, mély.: "A-B-C-D")



A20 A20E A21 A21E

Felsőelemek (mag.: 1801mm, szél.: 898/498mm, mély.: "A-B-C-D")



A32 A32E A33 A33E A34 A34E A35E A36E A37E

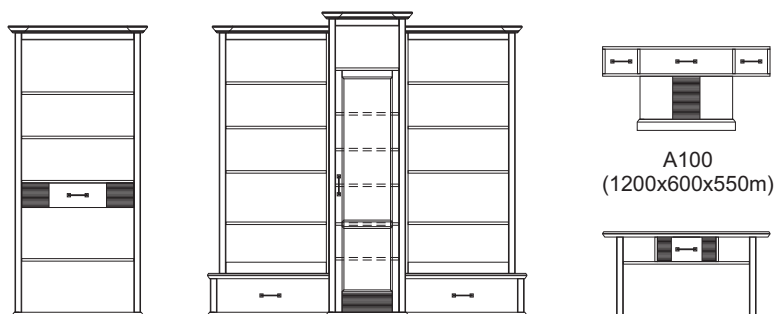
Kötőelemek (mag.: 1488mm, szél.: 898/498mm, mély.: "C-D")



A38 A39 A40

⊗ = világítás

Kisbútorok



A110 (1000x2130x350mm) A111 (2310x2290x450/360mm) A101 (1200x600x550)

Tisztelt Vásárlónk,
Kérjük rendelés előtt figyelmesen olvassa el a tájékoztatónkat.

A Bútorcsalád elemei **4 féle mélységben** készülnek: A = 550, B = 500, C = 450, D = 400 mm. A megfelelő betűjelzést az elem kódja után szíveskedjék feltüntetni, pl.: kétajtós akasztós elem esetében **A10-A**.

Egyajtós elem esetén kérjük a kódjel után tüntesse fel az ajtó nyitási irányát (J = jobbos, B = balos) pl: **A10E-A/J**.

Üveges ajtóval bármely elem rendelhető, ez esetben a kódszám után kérjük írjon egy X-et pl: **A10EX-A/J**. Az üvegezés síküveggel értendő. Speciális üvegezés estében (**önémet, fazettázott**) felárat számolunk fel. Az üveges elemek rendelhetőek fa polccal vagy **üvegpolccal és világítással**.

Rendeléskor az összeállítás sorrendjében kérjük a kódszámokat leírni, a gyártás szempontjából fontos tudni, hogy melyik hol fog elhelyezkedni. A bútor **méretének kiszámításakor** kérjük az összeállított elemek szélességéhez hozzáadni **148mm-t** (kétoldalt kiálló párkányok szélessége).

A változtatás jogát fenntartjuk.